



**JEZDECKÉ HALY**



**BORGA®**



JEZDECKÁ HALA, LAMBRÍNY, AT 27 × 62 × 5,7 m



NEIZOLOVANÁ JEZDECKÁ HALA, AT, 60 × 32 × 4,5 m

JEZDECKÁ HALA, AT, 27 × 62 × 5,6 m



JÍZDÁRNA SE STÁJEMI, AT, 22 × 54 × 5 m

# NENECHTE SE ZASTAVIT POČASÍM. POSTAVTE SI VLASTNÍ JÍZDÁRNU


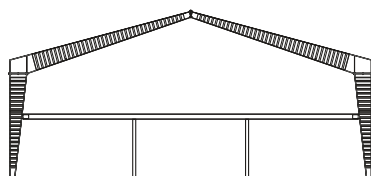
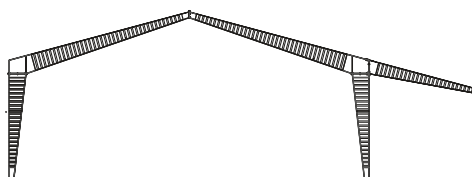
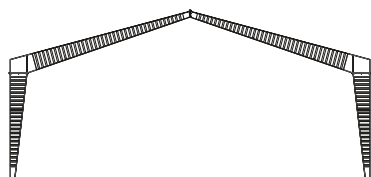
**Společnost Borga již 40 let tradičně spolupracuje s provozovateli, kluby nebo majiteli jízdáren a stájí pro koně, a nezáleží na tom, zda se jedná o parkur, western nebo drezuru.**

Ať už se jedná o vrcholový či rekreační sport nebo aktivní odpočinek, v naší zeměpisné šířce a v našem podnebí je nutné mít možnost trénování a ustájení koní ve vhodných prostorech, umožňujících maximální péči během celého roku.

Majitelé koní řeší několik základních potřeb, především to, kde koně ustájit, kde uskladnit krmivo a kde trénovat za nepříznivého počasí

nebo ve večerních hodinách. Těmto potřebám musejí přizpůsobit i prostory, ve kterých jsou koně trénováni a ustájeni. Při návrhu a výrobě jezdecké haly zohledňujeme tyto specifické požadavky a bereme v potaz individuální potřeby každého zákazníka.

Za dobu svého působení jsme získali stovky spokojených zákazníků a realizovali jsme velkou škálu jízdáren – od standardních až po haly pro náročné zákazníky. Propojte Vaše znalosti s našimi zkušenostmi a spojte se s našimi obchodními zástupci, kteří Vám ochotně pomohou **od počáteční fáze plánování až po konečnou montáž.**



## OCELOVÉ RÁMY BORGÁ

Náš nosný ocelový rám jsme dlouhodobě vyvíjeli a testovali a ve spojení s vlastní robotickou výrobou jsme tak získali jedno z nejpokrokovějších řešení rámců. Ocelové rámy společnosti Borga jsou k dispozici v různých variantách a lze je získat ve většině barev škály RAL. Zde uvádíme několik vhodných typů rámců pro segment **jezdeckých hal.**



# ŘEŠENÍ ŠITÁ NA MÍRU V KAŽDÉM KROKU REALIZACE

## ZÁKLADY

Na základy má vliv řada faktorů, jako hmotnost haly a jejího vybavení, zatížení od větru a sněhu nebo geologické poměry na místě stavby. Borgia Vám pomůže navrhnout a případně zajistit provedení založení stavby základovými patkami, základovými betonovými pásy nebo piloty.

**Další možností je získat od nás projekt, kdy na základě reakcí do patek můžete sami založení vyřešit a optimalizovat.**



POSUVNÁ VRATA



HŘEBENOVÝ SVĚTLÍK



PERFOROVANÝ PLECH



LAMBRINY

## OPLÁŠTĚNÍ

Haly lze rozdělit na haly izolované, neizolované a otevřené, přičemž řada hal je kombinací předchozích variant. Pro jízdárnu jsou ideální variantou opláštění perforované plechy. Propouští dostatek světla a zároveň chrání proti slunečním paprskům a větru. Mohou být použity na stěnách, ve štítech a podhledech, tak aby se dosáhlo požadovaného přirozeného prosvětlení a odvětrávání a zároveň byl chráněn vnitřek haly. Za každého počasí vám tak perforovaný plech na Vaší hale zajistí komfort pro jezdce i koně.

## DOPLŇKY

Vyberte si z široké škály doplňků, jako například vrat, dveří, oken, větracích prostupů, bezpečnostních prvků na střeše, rozdílných řešení odvodu vody a sněhu a dalších. Žádaným doplňkem jezdeckých hal jsou lambriny. Jedná se o dřevěné mantinely kolem základny stěn vnitřní arény. Toto řešení zajišťuje bezpečí jak pro jezdce tak pro samotné koně. Získáte také další úložný prostor a zároveň můžete vytvořit pohodlné místo pro diváky, či porotu.

## MONTÁŽ

Náš prefabrikovaný systém montovaných hal umožňuje jednoduchou a rychlou montáž. Pokud využijete naše zkušené týmy montážníků, získáte tak záruku kvality a dlouhodobé funkčnosti celého systému. Po závěrečném předání haly dostanete soubor dokumentů.



JEZDECKÁ HALA, AT, 25 × 55 × 4,8 m



JEZDECKÁ HALA, ČR, 20 × 40 × 4,5 m



JEZDECKÁ HALA, VNITŘNÍ POHLED, ČR



JEZDECKÁ HALA, QUICK & EASY, SE, 60 × 22 × 4,5 m



JEZDECKÁ HALA, PROSVĚTLOVACÍ PRVKY, PERFOROVANÝ PLECH, AT, 60 × 30 × 4,5 m



# OCELOVÉ HALY BORGA


Haly od švédské společnosti Borgia vždy představují kvalitní řešení bez ohledu na vzhled nebo účel. Víme, jak projektovat, vyrábět a stavět funkční ocelové haly. Inteligentní systém hal společnosti Borgia společně s našimi jedinečnými rámy ulehčuje proces výstavby ocelové haly podle Vašich požadavků a přání.

Borga je tradiční evropskou firmou s kořeny ve Švédsku, kde byl celý systém montovaných hal vyvinut a kde byly vyrobeny první haly již v roce 1973.

**Další segmenty, které najdete v nabídce Borga:**



REKONSTRUKCE



PRŮMYSLOVÉ HALY



ZEMĚDĚLSKÉ HALY



SPORTOVNÍ HALY



KANCELÁŘSKÉ A PRODEJNÍ HALY



SKLADOVÉ A LOGISTICKÉ HALY

# BORGA®

**BORGA s.r.o.** Popůvky u Brna 203, 664 41 Troubsko, Česko.

**Tel.** +420 547 222 999 **E-mail** info@borga.cz

**www.borga.cz**